

FINAL



Α.Σ. Πέρα		69	-	60	Εν. Ν. Περάμου	
72%	18 / 25	FT	11 / 25	44%		
48%	21 / 44	2p	14 / 36	39%		
16%	3 / 19	3p	7 / 23	30%		
33 - 16		Rb	27 - 11			
20		Tu	15			

Referees: Αποστολίδης - Μαραβέλιας

Each Period	1st	2nd	3rd	4th
Α.Σ. Πέρα	17	9	23	20
Εν. Ν. Περάμου	17	14	17	12

End of Period	1st	2nd	3rd	4th
Α.Σ. Πέρα	17	26	49	69
Εν. Ν. Περάμου	17	31	48	60



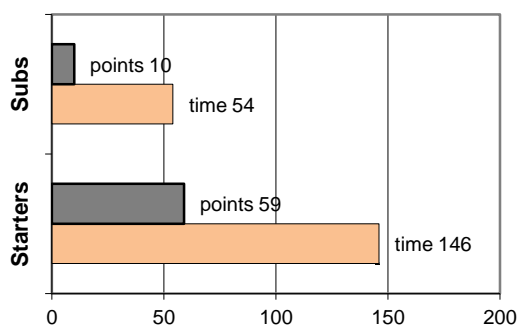
Coach: Π. Γκαναβίας - Φέρτης Ηλ.

Α.Σ. ΠΕΡΑ

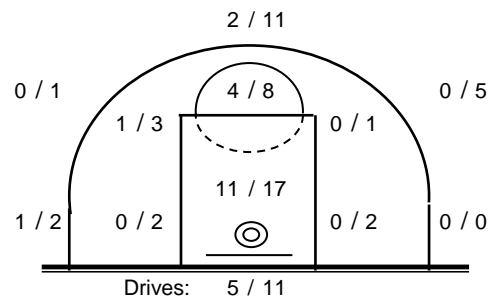
Fast Breaks 8 / 9

# Player	Time (min)	Points	Ft	2p	3p	+/-	Rebs		As	St	Tu	Bl	Fouls		Rkg*	
							de	of					Wo	Co		
4 Βαρδάλος Ηλίας	35	17	8 / 8	3 / 5	1 / 7	2	2	0	3	1	3	2	6	3	14	
5 Βελισσαράκος Ι.	7	0	0 / 0	0 / 0	0 / 1	5	0	1	0	0	2	0	0	4	-	
6 Καλούδης Π.	11	0	0 / 0	0 / 3	0 / 2	1	0	0	0	0	2	0	0	2	-	
7 Απτικός Ανδ.	22	11	1 / 1	5 / 8	0 / 0	1	4	0	2	0	2	3	1	0	15	
8 Μπίρμπας Νέκτ.	37	16	5 / 10	4 / 9	1 / 5	10	8	1	3	0	4	1	8	3	11	
9 Αναγνώστου Ηλ.	16	5	1 / 2	2 / 4	0 / 0	3	5	4	1	1	2	1	3	2	12	
10 Πετρόπουλος Ν.	18	5	1 / 2	2 / 3	0 / 1	6	4	1	4	1	0	0	1	2	12	
11 Μαρούλης Δ.	14	8	2 / 2	3 / 7	0 / 0	8	5	4	0	1	1	1	2	2	14	
12 Αυγερινός Χρήστος	2	0	0 / 0	0 / 1	0 / 0	-5	0	0	0	0	0	0	0	1	-	
13 Μακρυγιάννης Θρ.	38	7	0 / 0	2 / 4	1 / 3	14	3	2	3	1	3	0	0	1	9	
14 Καρτζόγλου Ι.	0	0	0 / 0	0 / 0	0 / 0	0	0	0	0	0	0	0	0	0	-	
15 Λούκας Ι.	0	0	0 / 0	0 / 0	0 / 0	0	0	0	0	0	0	0	1	0	-	
Team							2	3			1	2	0			
1st quarter		17	2 / 5	6 / 11	1 / 3	6	4	5	1	7	4	4	4	4	20	
2nd quarter		9	5 / 5	2 / 9	0 / 3	11	3	1	0	8	1	6	3	7		
3rd quarter		23	8 / 9	6 / 15	1 / 7	9	8	5	2	3	2	8	9	30		
4th quarter		20	3 / 6	7 / 9	1 / 6	7	1	5	2	2	1	6	4	24		
Final Stats		200	69	18 / 25	21 / 44	3 / 19	45	33	16	16	5	20	8	24	20	81
			72%	48%	16%		49									

Starters- Subs ratio



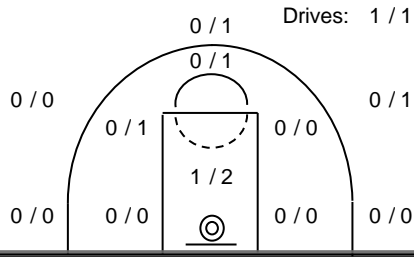
Shot Chart



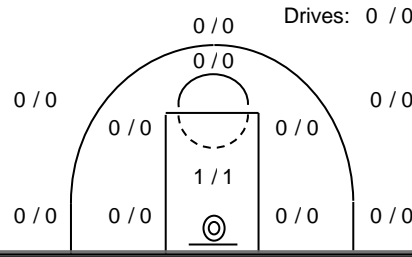
*Ranking= Pts+Rebs+As+St+B-Mished Shots-Tu (Time Played>7min.)

Offense Analysis:

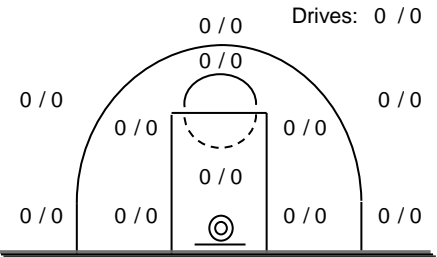
Play performance:



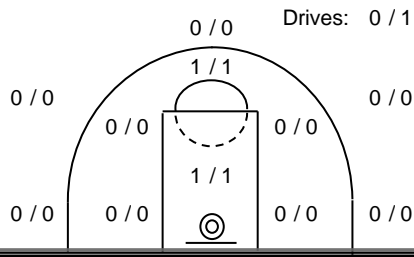
Κίνηση	Points:	7
Played	Fouls won:	2
11 times	Turnovers:	2



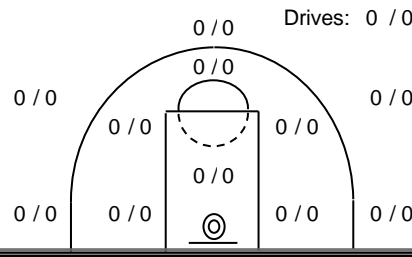
Low Post	Points:	3
Played	Fouls won:	1
2 times	Turnovers:	1



0	Points:	0
Played	Fouls won:	0
0 times	Turnovers:	0



2 πάνω	Points:	4
Played	Fouls won:	0
3 times	Turnovers:	0



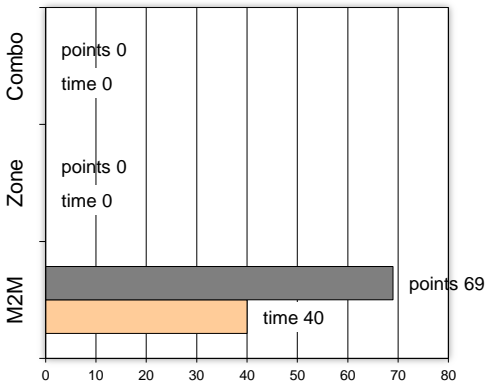
A	Points:	0
Played	Fouls won:	0
0 times	Turnovers:	0

Notes:

Against Defense Types:

Turnovers:

Fast breaks:



Έγιναν 20 λάθη
1 ήταν χρονικές υπερβάσεις,
2 ήταν παραβάσεις γραμμών,
12 ήταν λάθη κατοχής και
5 ήταν βήματα ή μεταφορά.

Επετεύχθησαν 8 αιφνιδιασμοί
5 ήταν πρωτεύοντες
2 ήταν δευτερεύοντες
1 προήλθαν από λάθος
του αντιπάλου

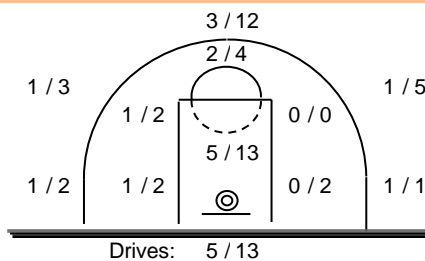
Πραγματοποιήθηκαν συνολικά 95 επιθέσεις, με απόδοση 0.73 έναντι 90 επιθέσεων των αντιπάλων.

Defense Analysis:

Εν. Ν. Περάμου

4 Τουμπανιάρης Ι.	6
5 Τηγάνης Κ.	2
6 Τεπελίδης Δ.	5
7 Καραϊσκος Θ.	10 -3
8 Μουστάκας Π.	0
9 Προσελέντης Σ.	5 -1
10 Συριστρατίδης Δ.	26 -3
11 Μητρόπουλος Κ.	2
12 Μελισσάς Ν.	0
13 Καψής Θ.	4
14 Σαμλί Β,	0
15 Καλλιώρας Γ.	0

Opponent's shot chart



Defense Types Performance

